


# Handleiding PartnerPortaal



Welkom als partner van de stadspas. In deze handleiding leggen we je stap voor stap uit hoe jij je aanmeldt als partner van de stadspas. Dat is nodig om in het systeem in te regelen dat de pashouder bij jou zijn tegoed kan besteden. Ook laten we je zien hoe je eventueel een kortingsactie opvoert.

Je aanmelden als partner van de stadspas doe je snel en eenvoudig via de website van de stadspas.

## 1. Bedrijfsgegevens

Als eerste voor je de bedrijfsnaam op zoals bekend bij de KvK. Wil je met een andere naam op de stadspaswebsite, kies dan voor 'Alternatieve bedrijfsnaam op website tonen'.

Via de link naar de KvK website kun je jouw KvK-nummer opzoeken als je deze niet weet.

### Registreren als partner [Annuleer registratie](#)

Wat leuk dat je je wilt registreren als partner. Zodra je registratie is ontvangen kun je inloggen op het partnerportaal en je eerste actie invoeren en/of inschrijven voor een tegoed.

#### 1. Bedrijfsgegevens

**Bedrijfsnaam**  
De bedrijfsnaam is de naam van uw bedrijf zoals bekend bij de kamer van koophandel en is zichtbaar voor bezoekers van de website.

Wil je een alternatieve bedrijfsnaam gebruiken op de website? Selecteer dan onderstaande optie en voer een andere naam in.

Alternatieve bedrijfsnaam op de website tonen

**KVK nummer**  
[Website KvK](#)

Niet van toepassing

**Telefoonnummer voor pashouders**  
Dit telefoonnummer wordt getoond aan bezoekers van de website

**E-mail adres voor pashouders**  
Dit e-mailadres wordt getoond aan bezoekers van de website

**Uw website**  
Deze link wordt getoond aan bezoekers van de website

Inhoud

- 1. Bedrijfsgegevens
- 2. Uw gegevens
- 3. Soort partner

Het postadres vul je alleen in wanneer dit afwijkt van het bezoekadres.

Bij 'Omschrijving organisatie' heb je 500 tekens om te beschrijven hoe jouw organisatie op de stadspaswebsite moet worden weergegeven. Kies dus voor een omschrijving die duidelijk en aantrekkelijk is voor de pashouder. Dit is namelijk jouw visitekaartje op de stadspaswebsite.

The screenshot shows a form with the following sections:

- Uw website:** A text input field containing "http://www.vvnoad.nl".
- Bezoekadres:** A section containing:
  - Postcode:** A dropdown menu with "4823 EC" selected.
  - Huisnummer:** A text input field with "17".
  - Toevoeging:** A dropdown menu with "optoneel".
  - Straat:** A text input field with "Dr. A. Kuyperstraat".
  - Plaats:** A text input field with "Arnhem".
- Postadres is hetzelfde als het bezoekadres**
- Omschrijving organisatie:** A text area with the text: "v.v. NOAD is een vereniging die draait om voetbal, maar waarbij, van mini-pupillen tot senioren, gezelligheid en wedstrijd respect voorop staan." Below it, it says "Je hebt 143 van de 500 tekens gebruikt".
- IBAN:** A text input field with "NL66RABO012345678".

## 2. Jouw gegevens

Onder punt 2. **Jouw gegevens** geef je jouw naam en telefoonnummer op. Dit is het nummer waarop de stadspas jou kan bereiken. Dit nummer wordt niet gecommuniceerd richting de pashouder.

The screenshot shows the "2. Uw gegevens" form with the following fields:

- Voornaam:** Text input field with "Gert".
- Tussenvoegsel:** A dropdown menu with "van" selected.
- Achternaam:** Text input field with "Bal".
- Aanhof:** Radio buttons for "Man" (selected) and "Vrouw".
- Telefoonnummer:** Text input field with "0612345678".
- E-mailadres:** Text input field with "g.vanbal@vvnoad.nl". Below it, a note says: "Dit is tevens je inlognaam en moet daarom uniek zijn. Indien je voor meerdere partners contactpersoon bent, moet je dus per partner een afwijkend e-mailadres gebruiken." Below the note is another empty text input field.
- Wachtwoord:** Password input field with "\*\*\*\*\*".
- Herhaal wachtwoord:** Password input field with "\*\*\*\*\*".

Vervolgens voer je het e-mailadres in waarop je berichten van de stadspas wilt ontvangen en daarna de gebruikersnaam en het wachtwoord waarmee je voortaan in wilt loggen in het PartnerPortaal van de stadspas.

### 3. Soort partner

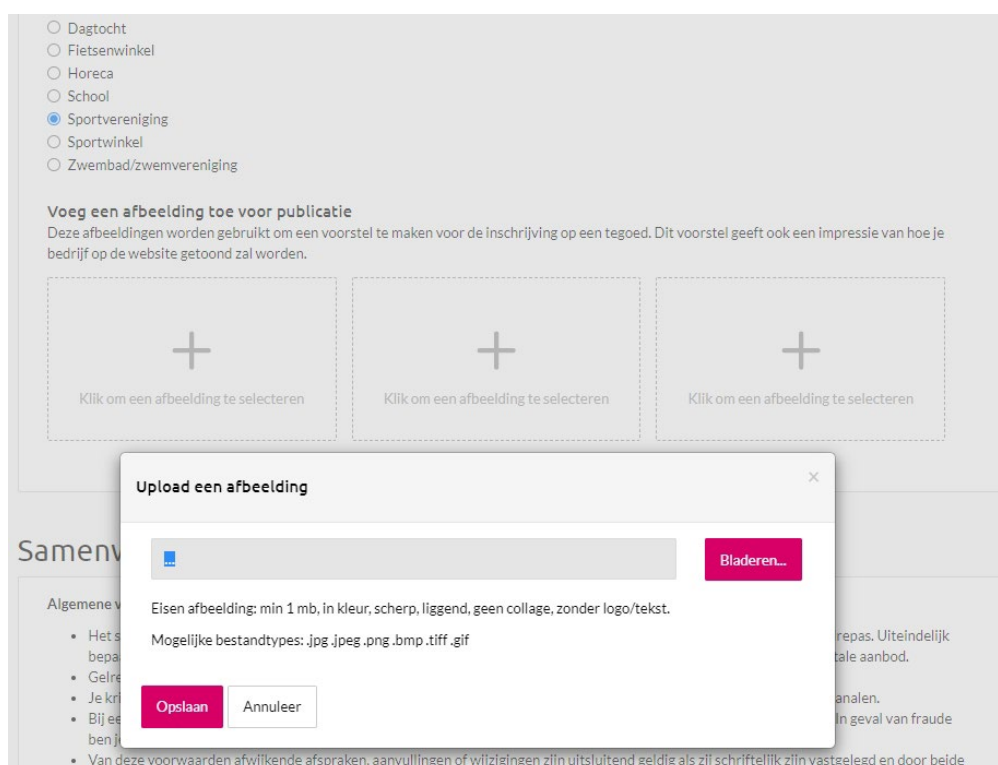
Bij **3. Soort partner** staat beschreven welk soort aanbod je de pashouder kunt doen. Dat kan zijn besteding van het tegoed en het verkrijgen van korting.

**Tegoed besteden** houdt in dat de pashouder bij jou zijn tegoed kan besteden. De pashouder mag altijd zijn volledige, nog beschikbare tegoed bij je besteden. Dit bedrag mag dus niet op een lager bedrag of op een percentage worden gemaximeerd.

Het betreft een **Kortingsactie** wanneer de pashouder bij jou korting krijgt, bijvoorbeeld op de toegang of de aanschaf van een product. De korting moet minimaal 25% bedragen. Dit om ervoor te zorgen dat de pashouder een aantrekkelijke korting krijgt. De ervaring leert dat hij de stadspas hierdoor veel meer waardeert, maar vooral dat hij er ook daadwerkelijk meer gebruik van maakt.

### 4. Foto toevoegen

Vervolgens kies je uit de lijst Soort aanbieder en voeg je een leuke, liggende foto toe. Kies het liefst een foto waarop ook mensen te zien zijn. In ieder geval geen logo, bedrijfsnaam of iets dergelijks, ook niet op de foto. Voeg je geen (geschikte) foto bij, dan zoeken wij een leuk beeld.




## 5. Registreren

Tot slot ga je akkoord met de samenwerkingsvoorwaarden en klik je op **Registreren**.

School  
 Sportvereniging  
 Sportwinkel  
 Zwembad/zwemvereniging

**Voeg een afbeelding toe voor publicatie**  
Deze afbeeldingen worden gebruikt om een voorstel te maken voor de inschrijving op een tegoed. Dit voorstel geeft ook een impressie van hoe je bedrijf op de website getoond zal worden.



Klik om een afbeelding te selecteren

Klik om een afbeelding te selecteren

### Samenwerkingsvoorwaarden

**Algemene voorwaarden**

- Het staat Gelrepas vrij om jou als partner te accepteren. Je aanbod past binnen de doelstellingen en het beleid van de Gelrepas. Uiteindelijk bepaalt Gelrepas of jouw aanbieding gepubliceerd wordt. Hierbij wordt gelet op diversiteit en vernieuwing binnen het totale aanbod.
- Gelrepas biedt geen recht op exclusieve deelname.
- Je krijgt bij deelname aan Gelrepas een vermelding op de website van de Gelrepas en mogelijk ook op de social media-kanalen.
- Bij een vermoeden van fraude (de pas is niet van degene die voor je staat) ben je gerechtigd om een legitimatie te vragen. In geval van fraude ben je verplicht de Gelrepas in te nemen en hiervan melding te maken bij Gelrepas.
- Van deze voorwaarden afwijkende afspraken, aanvullingen of wijzigingen zijn uitsluitend geldig als zij schriftelijk zijn vastgelegd en door beide partijen ondertekend.
- Je stemt communicatie-uitingen, zoals banners, advertenties of folder, met Gelrepas af.

Ik heb de samenwerkingsvoorwaarden hierboven gelezen en ga hiermee akkoord

[Annuleer registratie](#) [Registreren](#)

Je krijgt daarop een bevestigingsmail waarmee je jouw account moet bevestigen.

Heb je dat gedaan, dan ontvang je ook hiervan een bevestiging en kun je inloggen om eventueel een kortingsactie op te voeren.

## 6. Voorstel behandelen


Wanneer je je hebt aangemeld als partner waar de pashouder zijn tegoed kan besteden, ontvang je binnen enkele dagen met een mail met het verzoek om je geredigeerde aanbieding te accorderen. Je logt weer in op het PartnerPortaal en ziet onder Home de melding “Een akkoord is nodig op onderstaande inschrijving(en) tegoeden.” Klik op **behandeling** naast de aanbieding.

Home  
Dashboard  
Aanbod  
Financieel  
Mijn gegevens

G van Bal

[Actievoorstel toevoegen](#)

Een akkoord is nodig op onderstaande inschrijving(en) tegoeden

	Gelrepas acc	Inschrijving tegoeden "Je kunt hier je volledige nog beschikbare tegoed besteden" is opgemaakt en staat klaar ter eindcontrole.	<a href="#">behandel</a>
Je akkoord is nodig.			

### Actievoorstellen

Laatste wijziging	Passoort	Status	Actiesoort	Actie	Looptijd	
09-10-2020 08:10	Gelrepas acc	Ingediend door partner	Kortingsactie	1x €25,00 korting op contributie	01-01-2021 - 30-06-2021	<a href="#">toon</a>

### Inschrijving tegoeden

Laatste wijziging	Passoort	Status	Actiesoort	Actie	Looptijd	
12-10-2020 17:51	Gelrepas acc	Eindcontrole partner	Gelrepas tegoed	Je kunt hier je volledige nog beschikbare tegoed besteden.	01-01-2021 - 31-12-2021	<a href="#">toon</a>

## 7. Eindcontrole opmaak

Je krijgt nu een voorbeeld te zien hoe je de aanbieding op de website gepubliceerd zal worden. Hiermee kun je akkoord gaan of wijzigingen voorstellen. In dat laatste geval klik je op 'Ik ga nog niet akkoord en wil reageren op de inhoud'. Er opent dan een tekstblok waarin je kunt aangeven wat je aangepast wilt zien.

Home  
Dashboard  
Aanbod ▾  
Financieel ▾  
Mijn gegevens

### Eindcontrole opmaak actievoorstel

G van Bal

← terug

Bericht van Gelrepas  
De laatste controle van deze actie voordat deze wordt gepubliceerd.  
 Ik ga akkoord met de voorwaarden  
 Ik ga nog niet akkoord en wil reageren op de inhoud

Verzenden

[Bekijk hoe de actie eruit komt te zien](#)


Aanbod tips & reviews Uitleg per gemeente ▾ Info & contact ▾ Gelrepas aanvragen Mijn account ▾

+ Naar overzicht

Tegood besteden

vv. NOAD

## Besteed hier je volledige nog beschikbare tegoed




vv. NOAD is een vereniging die draait om voetbal, maar waarbij, van mini-pupillen tot senioren, gezelligheid en wederzijds respect voorop staan.


**Je kunt hier je volledige nog beschikbare tegoed besteden.**

Waar	Dr. A. Kuyperstraat 17 6823 EC Arnhem <a href="#">Open in maps</a>
Meer info	02 612 345 67 <a href="mailto:penningmeester@vvnoad.nl">penningmeester@vvnoad.nl</a> <a href="http://www.vvnoad.nl">http://www.vvnoad.nl</a>
Let op	Neem bij training en wedstrijd je eigen bidon mee!

Andere acties van vv. NOAD





vv. NOAD  
**€ 25,00 korting op de contributie**  
Geldig van 1 januari t/m 30 juni 2020



Ook gebruik maken van deze actie?

Pas aanvragen →

Deel deze activiteit

## 8. Actie toevoegen

Wil je, naast de mogelijkheid om bij jou met het pastegoed te betalen, de pashouder ook een korting bieden, dan klik je linksboven in het PartnerPortaal voor 'Actievoorstel toevoegen'.


Allereerst geef je aan waarop je korting geeft (bijvoorbeeld op de toegang, contributie of een cursus). Vervolgens voer je de looptijd van de actie op. Deze staat standaard op het gehele jaar, maar kan worden aangepast, maar mag niet langer zijn dan een jaar. Je kunt ook nog een aanvullende informatie geven over de looptijd (bijvoorbeeld "op maandag gesloten").


Bij 'Beschrijving voor op de website' geef je aan hoe je de actie belicht zou willen hebben op de website.


## 9. Foto toevoegen

Je uploadt een leuke, liggende (zonder logo's!) en geeft eventueel nog tips voor de pashouder mee. Moet er voor deze actie worden gereserveerd, dan geef je dat onderaan dit scherm aan bij 'Opmerkingen'.

**Afbeeldingen**  
Upload max. 3 afbeeldingen, wij kiezen daar 1 van uit.

 ×

 +  
Klik om een afbeelding te selecteren

 +  
Klik om een afbeelding te selecteren

**Tips voor de pashouder**

Neem je eigen bidon mee.

**Is reserveren verplicht?**

Nee  
 Ja

**Telefoonnummer**

0261234567

**Website**

http://www.vvnoad/contributie

**E-mailadres**

penningmeester@vvnoad.nl

**Opmerkingen**

Ceef bij reservering aan dat je Gelrepas hebt.

[Financiële informatie →](#)



## 10. Financiële informatie

In het volgende scherm geef je de korting op, of dit eenmalig of meermalig is en kun je verschillende tarieven op basis van leeftijd opgeven.

The screenshot shows the 'Actie toevoegen' form with the 'Financiële informatie' tab selected. The form includes the following sections:

- Soort korting:** Radio buttons for 'Percentage' and 'Bedrag'. 'Bedrag' is selected with a value of '25,00'.
- Hoe vaak geef je de korting?:** Radio buttons for 'Eenmalig' and 'Opvoert'. 'Eenmalig' is selected.
- Tarieven:** A note: 'Je kunt 2-tarief aanvullen voor een bepaalde korting. Is er één tarief of meerdere tarieven - bijvoorbeeld voor kinderen of volwassenen - geef dit dan aan.' Radio buttons for 'Standaardtarief' and 'Specifieke tarieven'. 'Specifieke tarieven' is selected.
- Is dit een voorbeeldtarief?:** Radio buttons for 'Ja' and 'Nee'. 'Nee' is selected.
- Two pop-up windows for 'Naam tariefgroep':**
  - Left window: 'jeugd', 'Leeftijd' (4 to 17), 'Tarief contributie' (75,00), 'De prijs wordt €50,00'.
  - Right window: 'volwassen', 'Leeftijd' (18 to 120), 'Tarief contributie' (100,00), 'De prijs wordt €75,00'.
- Bottom:** A question 'Wil je nog een tariefgroep toevoegen?' with a link 'Voeg nog een tariefgroep toe'. Navigation buttons for 'Algemene informatie' and 'Contactinformatie'.

## 11. Contactinformatie

In het scherm 'Contactinformatie' staan alle velden al voor je ingevuld. Je hoeft dit alleen te controleren en eventueel aan te passen.

The screenshot shows the 'Actie toevoegen' form with the 'Contactinformatie' tab selected. The form includes the following sections:

- Navigation:** 'Home', 'Dashboard', 'Aanbod', 'Financieel', 'Mijn gegevens' on the left; 'Over Gelre' and a user icon on the right.
- Section: 'Voor meer informatie'**

Met welke contactgegevens kunnen pachouders contact opnemen?

Telefoonnummer: 0201234567

Website: http://www.vmsaad.nl

E-mailadres: pashouders@vmsaad.nl
- Section: 'Locatie(s)'**

Pop-up window for 'Naam locatie': 'De Ipvinkel vestiging centrum'

Postcode: 4023 BC

Huisnummer: 17, Toevoeging: optimaal

Straatnaam: D.J.A. Kopperstraat

Plaatsnaam: Jinxem
- Section: '4. Verklaringen'**

Ja, ik heb alle gegevens gecontroleerd en deze zijn juist ingevoerd.

**Algemene voorwaarden**

  - Het staat Gelrepas vrij om (jou als partner te accepteren. Je aanbod past binnen de doelstellingen en het beleid van de Gelrepas. Uiteindelijk bepaalt Gelrepas of jouw aanbieding gepubliceerd wordt. Hierbij wordt getoet op diversiteit en vermenigvuldiging binnen het totale aanbod.
  - Gelrepas biedt geen recht op exclusieve deelname.
  - Je krijgt bij deelname aan Gelrepas een vermelding op de website van de Gelrepas en mogelijk verwijst op de social media-kanalen.
  - Bij een vermoeden van fraude (de pas is niet van degene die voor je staat) ben je gerechtigd om een legitieme te vragen. In geval van fraude ben je verplicht de Gelrepas in te nemen en hiervan melding te maken bij Gelrepas.
  - Van deze voorwaarden afwijkende afspraken, samenvattingen of wijzigingen zijn uitsluitend geldig als zij schriftelijk zijn vastgelegd en door beide partijen ondertekend.
  - Je stemt communicatie-uitingen, zoals banners, advertenties of folder, met Gelrepas af.

Ik heb de samenwerkingsvoorwaarden hierboven gelezen en ga hiermee akkoord
- Bottom:** Navigation buttons for 'Algemene informatie' and 'Aanvraag indienen'.

## 12. Indienen

In het laatste scherm controleer je alle gegevens, ga je akkoord met de samenwerkingsvoorwaarden en klik je op 'Aanvraag indienen'.



## 13. Eindcontrole

Wij beoordelen en redigeren jouw actie. Binnen enkele dagen krijg je een mail met het verzoek om jouw aanbieding te accorderen. Je logt weer in op het PartnerPortaal en ziet onder Home de melding “Een akkoord is nodig op onderstaand actievoorstel(len).” Klik op **behandel** naast de aanbieding. Je krijgt nu een voorbeeld te zien hoe jouw aanbieding op de website gepubliceerd zal worden. Hiermee kun je akkoord gaan of wijzigingen voorstellen. In dat laatste geval klik je op 'Ik ga nog niet akkoord en wil reageren op de inhoud'.

Er opent dan een tekstblok waarin je kunt aangeven wat je aangepast wilt zien. Nadat je akkoord bent gegaan wordt jouw kortingsactie gepubliceerd op de website en kunnen pashouders langskomen om er gebruik van te maken.

Home: Dashboard Aanbod - Financieel - Mijn gegevens

Actievoorstel toevoegen

G van Bal

Een akkoord is nodig op onderstaand(e) actievoorstel(len)

Gelreps acc:	Actie 1x €25,00 korting op contributie' is opgemaakt en staat klaar ter eindcontrole.	behandel
--------------	---	----------

Je akkoord is nodig.

### Eindcontrole opmaak actievoorstel

G van Bal

← terug

Bericht van Gelreps

De laatste controle van deze actie voordat deze wordt gepubliceerd.

Ik ga akkoord met de voorwaarden

Ik ga nog niet akkoord en wil reageren op de inhoud

Verzenden

Bekijk hoe de actie eruit komt te zien

Aanbod tips & reviews Uitkieg per gemeente + Info & contact + Gelreps aanvragen Mijn account +

+ Naar overzicht

Kortingsactie

vv. NOAD

**€ 25,00 korting op de contributie**

Geldig van 1 januari t/m 30 juni 2020

Sluit je aan bij de leukste en gezelligste voetbalclub van Arnhem! Als Gelrepsashouder krijg je maar liefst € 25,- korting op je contributie.

1x € 25,00 korting op de contributie

van € 75,- tot € 50,-

Waar: Dr. A. Kuyperstraat 17  
6823 EC Arnhem  
[info@vvnood.nl](mailto:info@vvnood.nl)

Meer info: 02 812 345 87  
[aanvraag@vvnood.nl](mailto:aanvraag@vvnood.nl)  
<http://www.vvnood.nl>

Let op: Neem bij training en wedstrijd je eigen bidon mee!

Duur van de actie: Geldig van 1 januari t/m 30 juni 2020

Andere acties van vv. NOAD

vv. NOAD

Ook gebruik maken van deze actie?

Plaats aanvragen →

Deel deze activiteit

Twitter Facebook

Heb je vragen over de stadspas of het PartnerPortaal? Schroom niet om contact met ons op te nemen.